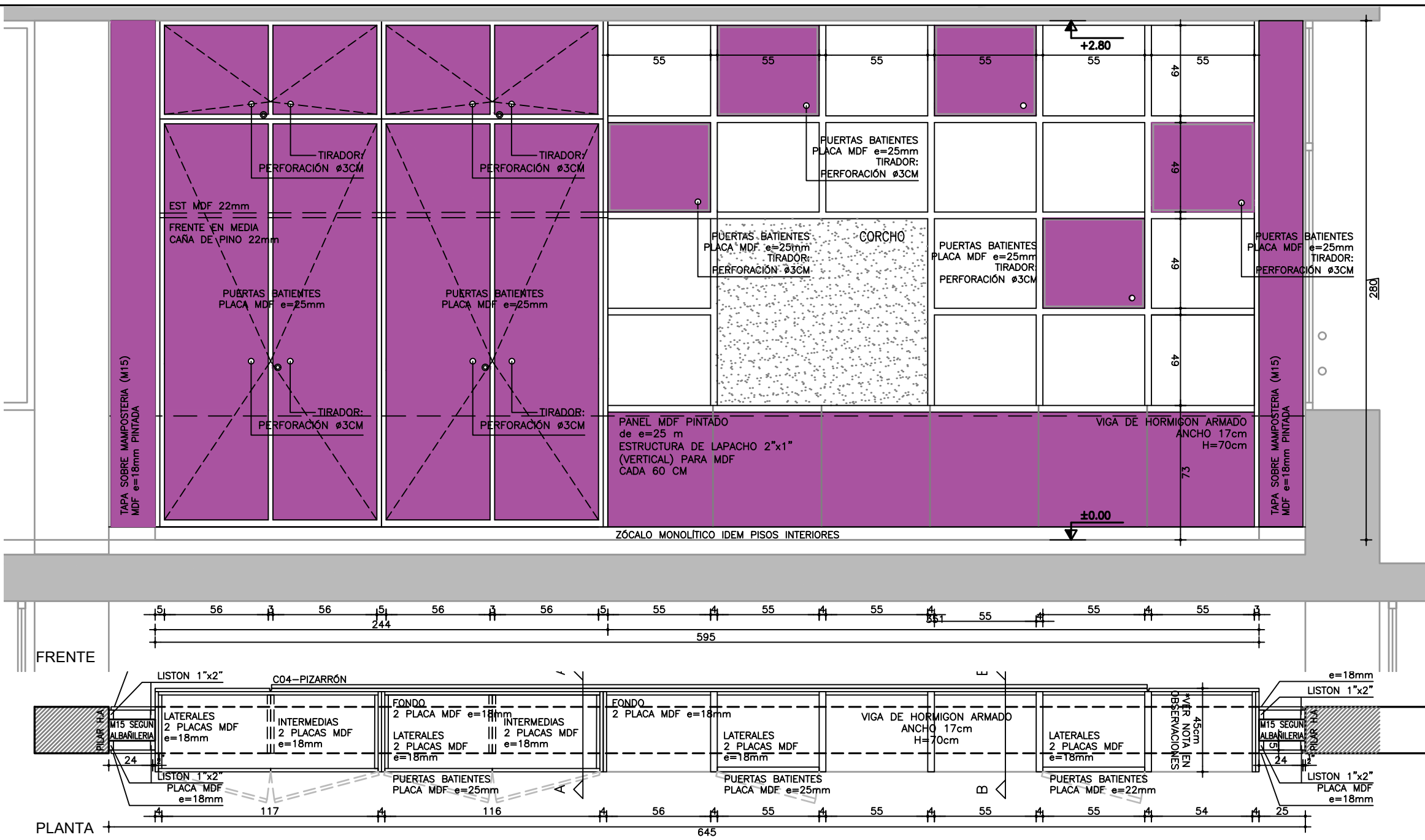
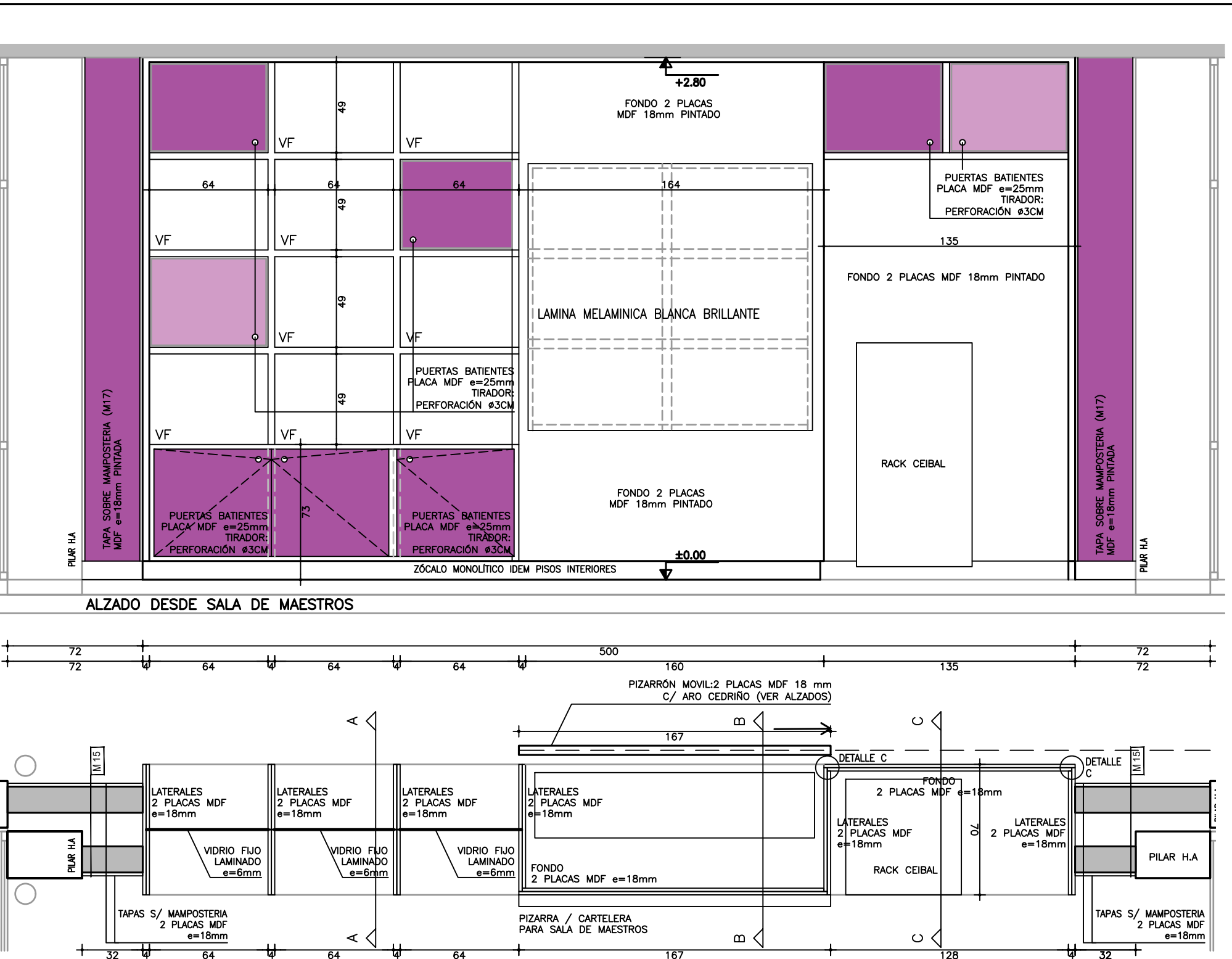


C01 PLACARD DIVISORIO AULAS



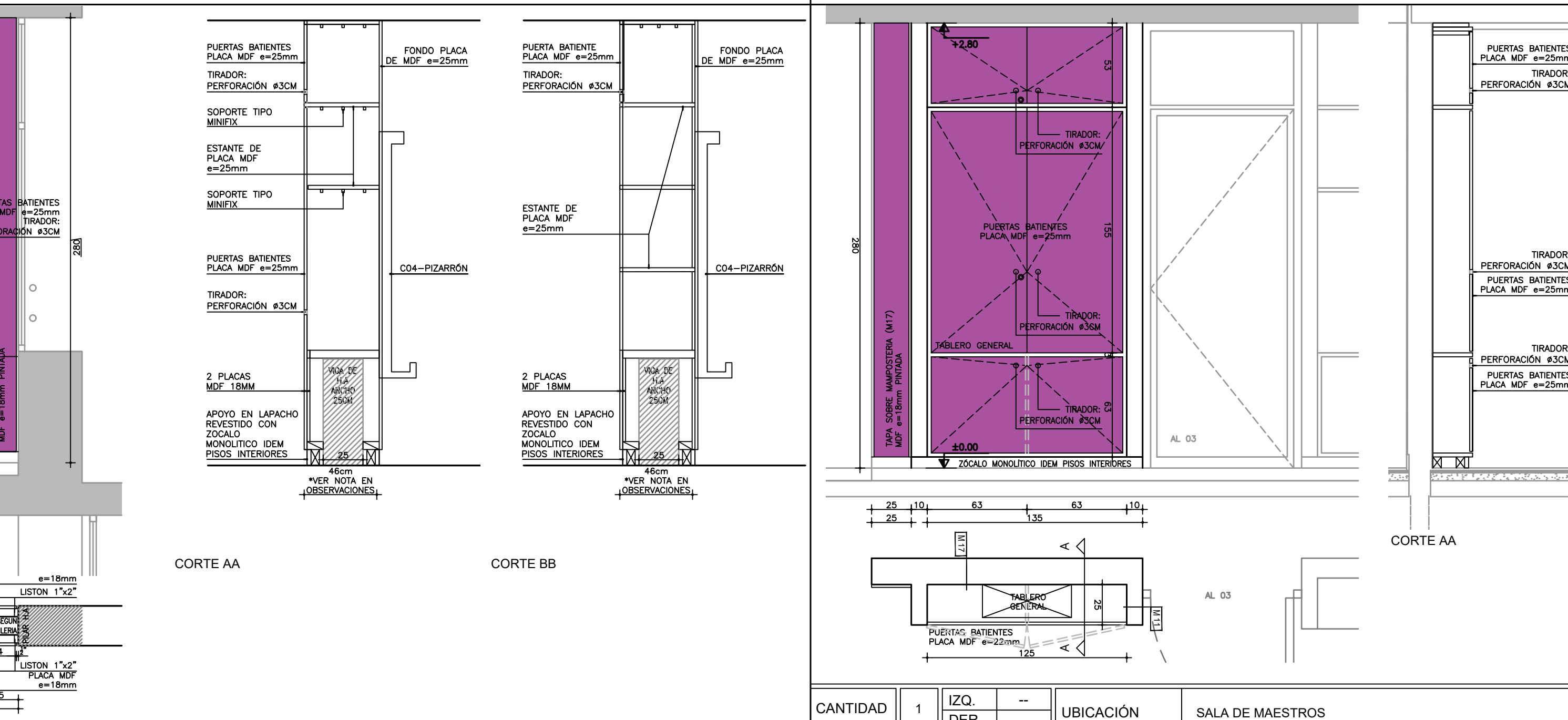
CANTIDAD		4	IZQ.	--	UBICACIÓN	PLACARD DIVISORIO AULAS
			DER.	--		
HOJA	TIPO		BATIENTE			
	ESPESOR		SEGUN DETALLE			
	ESTRUCTURA		Maciza MDF 25mm ARO EN CEDRIÑO EN SUS 4 LADOS (según detalles)			
	REVESTIMIENTO					
TERMINACIÓN			1 MANO DE FONDO SELLADOR Y DOS MANOS DE ESMALTE SINTÉTICO (MÍNIMO) COLORES A DEFINIR EN OBRA CON EL ARQ. PROYECTISTA DE PAEPU			
HERRAJES		CANTIDAD	TIPO		MATERIAL	
MOVIMIENTO		3	BISAGRAS DE MUNICIÓN 100mm HOJA INFERIOR		Bce. niquelado.	
CIERRE		CADA 2 HOJAS CERROJO CON 2 LLAVES CADA UNO Y 2 PASADORES DE CANTO POR HOJA (inferior-superior)				
MANIOBRA						
OBSERVACIONES		*SE AJUSTARAN MEDIDAS EN EL CASO DEL AULA DONDE SE ENCUENTRA LA JUNTA DE DILATACION, EL LARGO DEL PLACARD SERA 645cm (INCLUYENDO TAPAS SOBRE MUROS), Y EL ANCHO SERA 60cm.				

C03 PLACARD DIVISORIO - COMEDOR CON CARTELERA Y PIZARRA

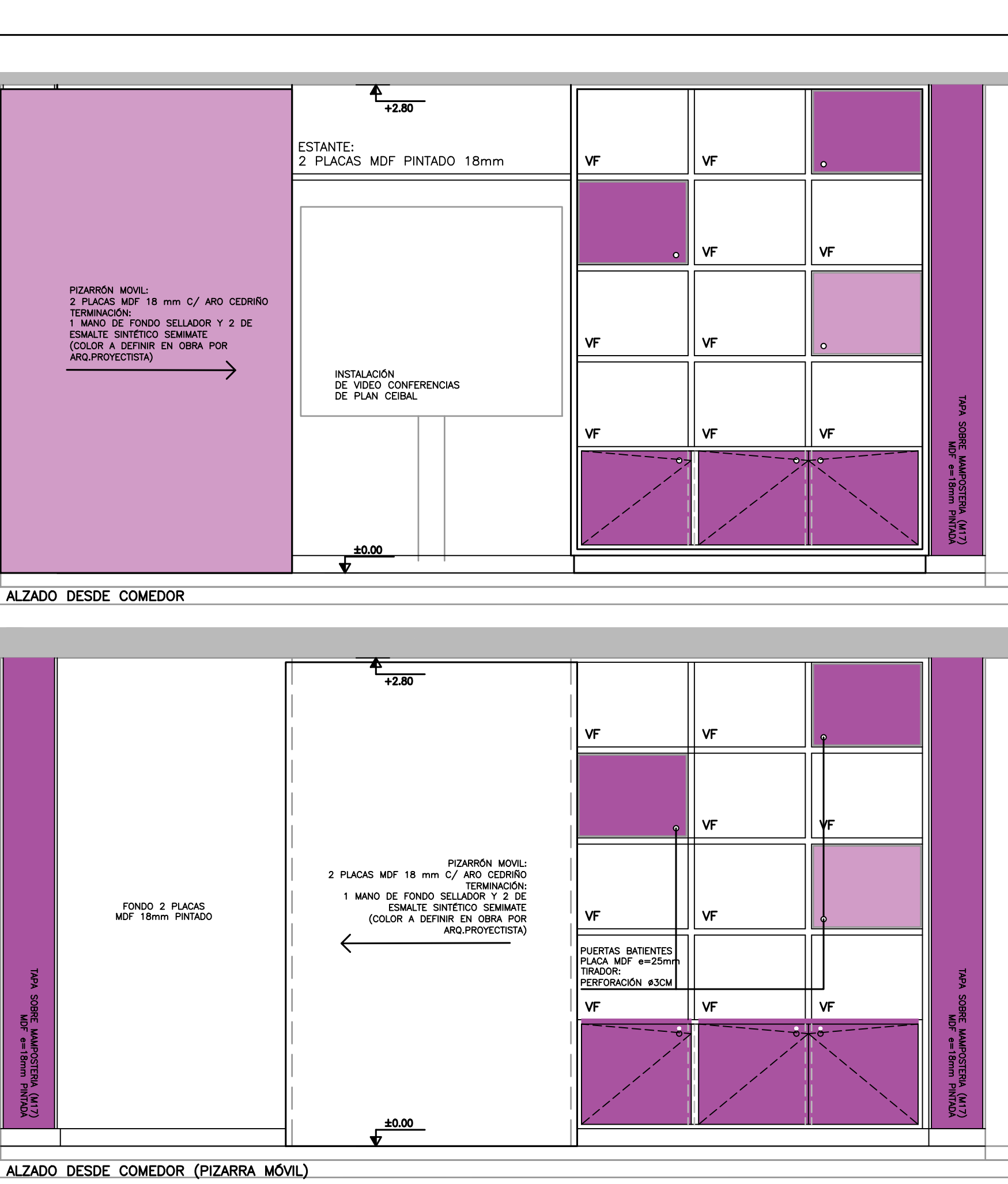


CANTIDAD		1	IZQ. DER.	-- --	UBICACIÓN	PLACARD DIVISORIO EN COMEDOR		
HOJA	TIPO		BATIENTE					
	ESPEJOR		SEGUN DETALLE					
	ESTRUCTURA		Maciza MDF 25mm ARO EN CEDRIÑO EN SUS 4 LADOS (según detalles)					
	REVESTIMIENTO							
TERMINACIÓN			1 MANO DE FONDO SELLADOR Y DOS MANOS DE ESMALTE SINTÉTICO (MÍNIMO) COLORES A DEFINIR EN OBRA CON EL ARQ. PROYECTISTA DE PAEPU					
VIDRIOS			ESPEJOR		TIPO			
HERRAJES		CANTIDAD	TIPO		MATERIAL			
MOVIMIENTO		3	BISAGRAS DE MUNICIÓN 100mm HOJA INFERIOR			Bce. niquelado.		
CIERRE		CADA 2 HOJAS CERROJO CON 2 LLAVES CADA UNO Y 2 PASADORES DE CANTO POR HOJA (inferior-superior)						
MANIOBRA								
OBSERVACIONES		VER DETALLES DE CARTELERA Y PIZARRA CORRESPONDIENTES A C04			ESCALA	1/25	DET. HOJA	

C02 PLACARD SECRETARIA



				HOJA	TIPO	BATIENTE					
					ESPESOR	SEGUN DETALLE					
					ESTRUCTURA	Maciza MDF 22/25 mm ARO EN CEDRIÑO EN SUS 4 LADOS (según detalles)					
					REVESTIMIENTO						
					TERMINACIÓN	1 MANO DE FONDO SELLADOR Y DOS MANOS DE ESMALTE SINTÉTICO (MÍNIMO) COLORES A DEFINIR EN OBRA CON EL ARQ. PROYECTISTA DE PAEPU					
					VIDRIOS	ESPESOR		TIPO			
					HERRAJES	CANT.	TIPO		MATERIAL		
					MOVIMIENTO	3	BISAGRAS DE MUNICIÓN 100mm HOJA INFERIOR		Bce. niquelado.		
					CIERRE	CADA 2 HOJAS CERROJO CON 2 LLAVES C/UNO Y 2 PASADORES DE CANTO/HOJA (inf.-sup.)					
					MANIOBRA						
				ESCALA	1/25	OBSERVACIONES			ESCALA	1/25	DET. HOJA



CANTIDAD						1	IZQ.	--	UBICACIÓN	PLACARD DIVISORIO EN COMEDOR			
HOJA						TIPO	BATIENTE						
						ESPEJOR	SEGUN DETALLE						
						ESTRUCTURA	Maciza MDF 25mm ARO EN CEDRIÑO EN SUS 4 LADOS (según detalles)						
						REVESTIMIENTO							
TERMINACIÓN						1 MANO DE FONDO SELLADOR Y DOS MANOS DE ESMALTE SINTÉTICO (MÍNIMO) COLORES A DEFINIR EN OBRA CON EL ARQ. PROYECTISTA DE PAEPU							
VIDRIOS						ESPEJOR	TIPO						
HERRAJES						CANTIDAD	TIPO	MATERIAL					
MOVIMIENTO						3	BISAGRAS DE MUNICIÓN 100mm HOJA INFERIOR	Bce. niquelado.					
CIERRE						CADA 2 HOJAS CERROJO CON 2 LLAVES CADA UNO Y 2 PASADORES DE CANTO POR HOJA (inferior-superior)							
MANIOBRA													
OBSERVACIONES						VER DETALLES DE CARTELERA Y PIZARRA CORRESPONDIENTES A C04							
						ESCALA	1/25	DET. HOJA					

COMPONENTE PLANTA FISICA

AREA DE PROYECTOS

OBRA

ESCUELA N°161

MONTEVIDEO

PLANILLAS CARPINTERIA

FECHA

Dic. 2022

EDICA

VARIAS

TIPOS

C01-C04

NOTA:

—TODAS LAS PIEZAS DE MDF IRAN PINTADAS CON 1 MANO DE FONDO SELLADOR Y DOS MANOS DE ESMALTE SINTETICO SEMIMATE COLOR COLOR A DEFINIR EN OBRA (CON ARQ. PROYECTISTA) A COORDINAR CON LA DIRECCION DE OBRA.

Todas las medidas se rectificarán en obra. Todos los tipos se colocarán en obra con los herrajes completos en perfectas condiciones de funcionamiento. Los herrajes deberán contar con la aprobación de la dirección de obra previa presentación de muestra. Todas las hojas móviles serán perfectamente desmontables. Todos los tipos vendrán provistos de grapas o similares para su amure ( 1 c/ 60 cm o 3 como mínimo en cada jamba para cada lado de la mampostería).